


工事ダイジェスト


現場の状況



着手前

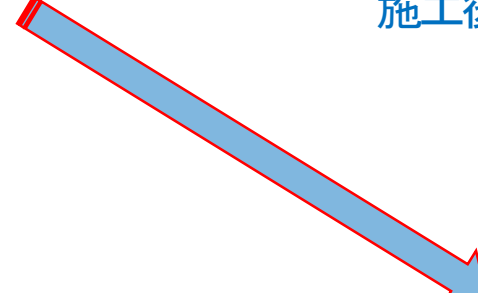




施工中



施工後


白線ラインを引き直しました




車庫棟B



庁舎棟B



庁舎棟A



のぼり

カーブミラー

減速ライン

車庫棟B: 出入り口周辺

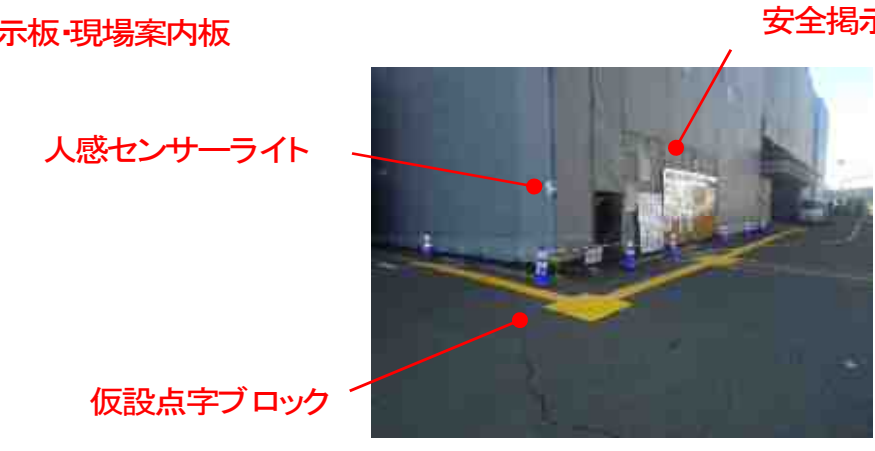
4か国語工事用立看板設置



安全トンネル

安全掲示板・現場案内板

庁舎A・B: 南側通用口周辺



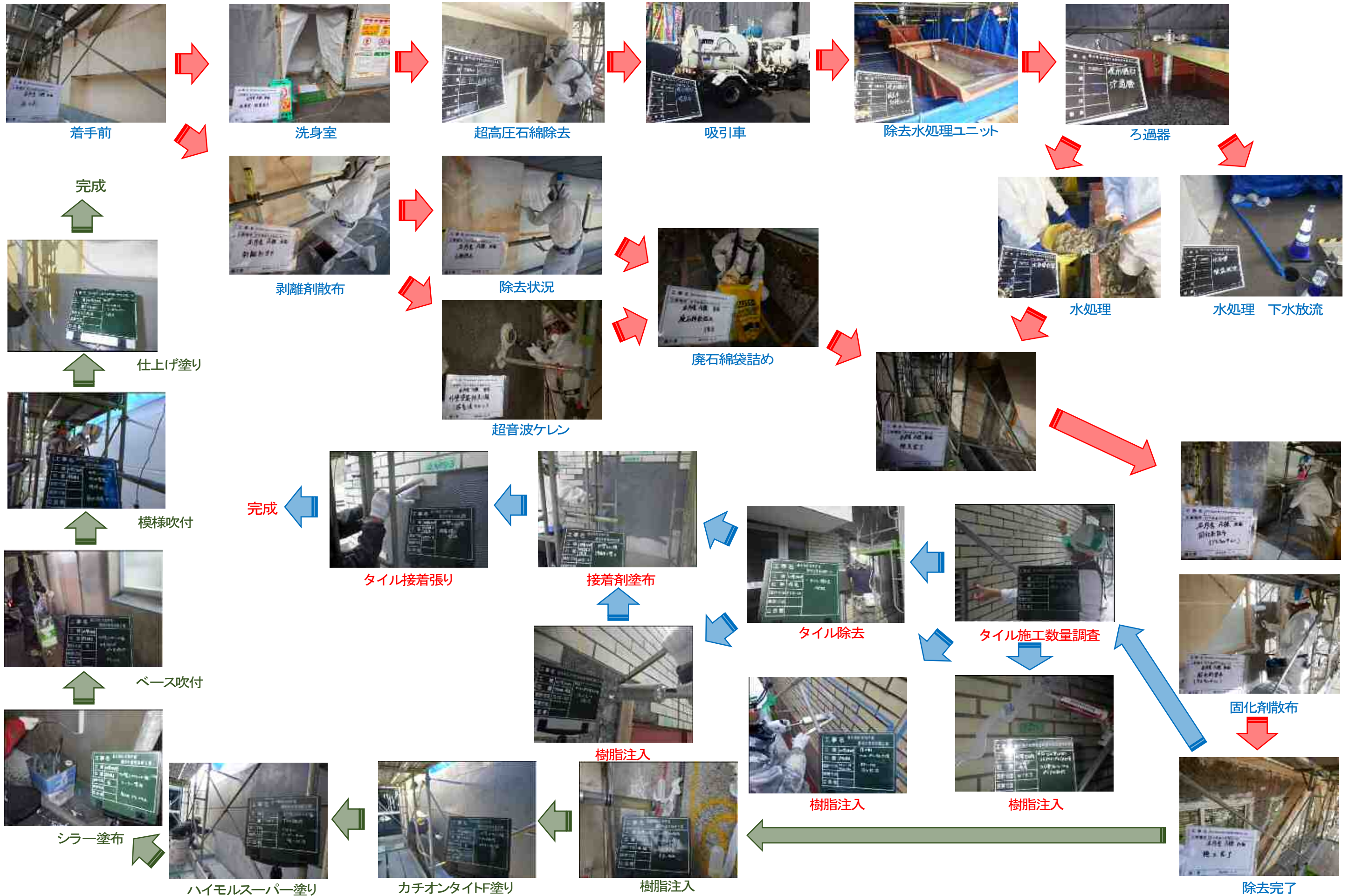
人感センサーライト

仮設点字ブロック

安全掲示板・現場案内板

庁舎A・B: 北側通用口周辺

工事ダイジェスト(庁舎棟A)



工事ダイジェスト(庁舎棟B)



笠木取外し



サンダーケレン



モルタル薄塗り



高圧洗浄



プライマー塗布



シート張り



着手前



高圧洗浄



完了



シーリング



モルタル補修



樹脂注入



模様吹き




シーラー塗布



1回目塗布



2回目塗布



完成



MLアンカー取付



リムスプレー吹付



フッ素塗布



完了

工事ダイジェスト(公用車車庫棟B)

